

**Berichtspaket
ARBEIT – SGB II**

LÄMMkom **ANALYSE**

Geschäftsprozesse effizient und sicher steuern



Die Business Intelligence-Lösung

LÄMMkom ANALYSE ist die moderne BI-Lösung für Kommunen und Jobcenter, ein mehrdimensionales, äußerst effizientes Controlling für ein professionelles Management aller Geschäftsprozesse zu etablieren und damit ihre Berichts- und Analyseanforderungen transparent, einfach und mit Weitsicht zu gestalten.

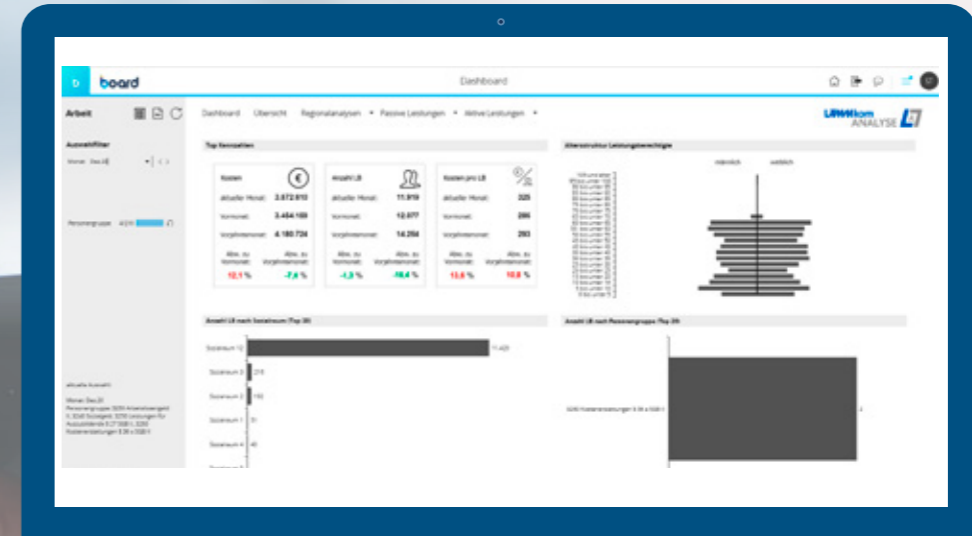
Verbinden Sie einen schnellen Start mit allen Möglichkeiten für ein individuelles Berichtswesen, das in seiner Komplexität mit Ihren Bedürfnissen mitwächst!

Speziell für die umfassenden Aufgabenbereiche der aktiven und passiven Leistungen nach dem SGB II haben die Partner LÄMMERZAHL und linkFISH gemeinsam mit den LÄMMkom ANALYSE-Anwendenden ein Berichtspaket zum schnellen und effektiven Start in ein neues Berichts- und Controllingwesen direkt aus der Praxis für die Praxis geschnürt. Das Berichtspaket LÄMMkom ANALYSE ARBEIT bildet unser gebündeltes Know-how in einer einzigartigen Komplexität und Flexibilität auf höchstem Niveau ab.

Das Controlling als wichtiger Bestandteil bei der Implementierung betriebswirtschaftlicher Steuerungsinstrumente in Folge der Verwaltungsmodernisierung ist in den letzten Jahren in den Jobcentern und Kommunen wichtiger denn je geworden. Mit LÄMMkom ANALYSE werden Sozialdienste, Controllerinnen und Controller, Entscheider und die Politik wirkungsvoll bei ihren Aufgaben unterstützt und ein effizientes Sozialmanagement erst ermöglicht.

LÄMMkom ANALYSE ARBEIT effektiviert die Befriedigung der steigenden Informations- und Unterstützungsbedarfe bei den Akteurinnen und Akteuren aus Kommunalpolitik und Verwaltung unter Berücksichtigung der steigenden Anforderungen an die Qualität der Sozialplanung.

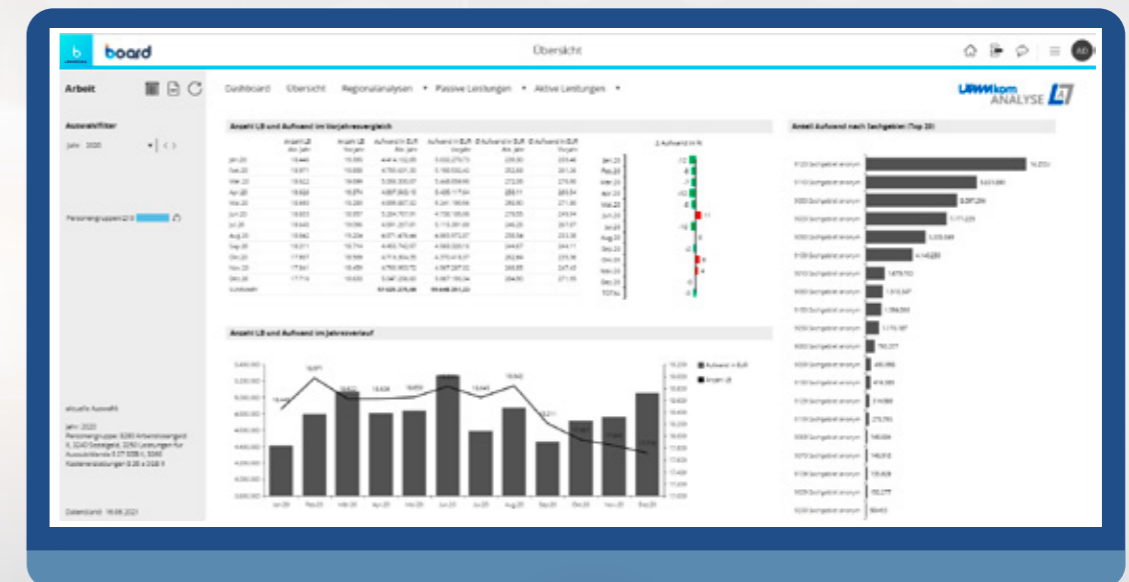
Durch die hohe Flexibilität, verbunden mit dem von uns an Ihre Mitarbeitenden übertragenen hohen Know-how, ist Ihren Anforderungen nahezu keine Grenze mehr gesetzt. Entwickeln Sie neue Berichte, passen Sie die vorhandenen Berichte an Ihre Anforderungen an und profitieren Sie jeden Tag durch automatisierte Datenimporte und Validierungen.



Die Modul-Startseite: das Dashboard

Gewinnen Sie den Überblick und erkennen Sie so Entwicklungstrends frühzeitig

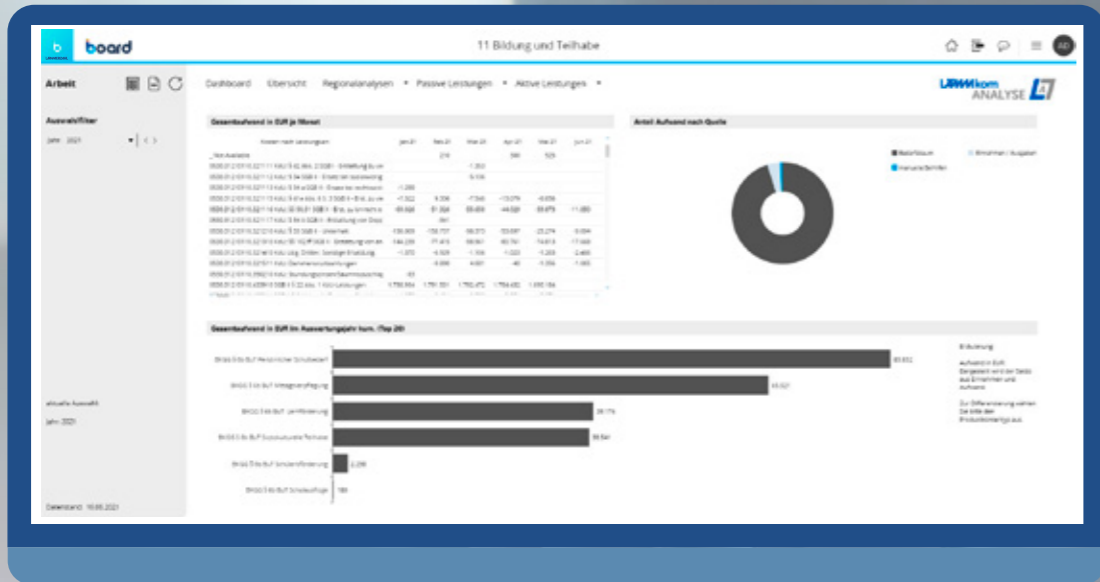
Mit dem Dashboard- und dem Übersicht-Bericht verschaffen Sie sich schnell und jederzeit einen prägnanten Überblick über Ihre wichtigsten Kennzahlen im SGB II. Hier erhalten Sie täglich aktuelle Informationen, z. B. zu der Anzahl Ihrer Bedarfsgemeinschaften, der Höhe Ihrer (durchschnittlichen) Kosten oder der Altersstruktur der Leistungsberechtigten. Zu jeder Kennzahl sind weitere Auswertungsdimensionen ad hoc, d. h. je nach Bedarf schnell und ohne zusätzlichen Aufwand verfügbar.



Der Bericht „Übersicht“



Berichte und Auswertungsdimensionen



Der Bericht „Bildung und Teilhabe“

Steigern Sie mit Hilfe erhöhter Datentransparenz Ihre Flexibilität

Gelungene Integration beginnt bereits im Kindesalter – überblicken Sie Ihre gezahlten Leistungen für Bildung und Teilhabe und erhalten Sie so eine Grundlage, Ihre Leistungen bedarfsgerecht zu steuern. LAMMkom ANALYSE ermöglicht Ihnen u. a. eine Aufstellung nach Altersgruppen, Nationalitäten, Geschlechtern oder Herkunftsgemeinden der Leistungsempfängenden.

Auf Monatsbasis lassen sich mit LAMMkom ANALYSE zahlreiche Detailinformationen generieren. Lassen Sie sich zum Beispiel alle Maßnahmentypen des jeweiligen Monats anzeigen. Sie wollen wissen, welche Fälle dahinterstehen? Kein Problem – mit LAMMkom ANALYSE können Sie per Mausklick bis zur Ebene des jeweiligen Aktenzeichens auswerten.



LAMMkom ANALYSE ARBEIT – ein Berichtspaket für höchste Ansprüche

Bereits mit der ersten Installation von LAMMkom ANALYSE ARBEIT sind Sie direkt startklar! Unser Berichtspaket ist die Basis für Ihre Auswertungen und das Controlling. Es beinhaltet folgende Berichte:

- Dashboard
- Übersicht Fallzahlen und Kosten
- Anzahl Leistungsberechtigte und Kosten nach Einrichtung
- Kosten (Universalkonto) nach Buchungsstellen
- Anzahl Leistungsberechtigte und Kosten nach Personengruppe
- Anzahl Aktivitäten
- Anzahl Leistungsberechtigte und Kosten nach Fallgruppe
- Anzahl und EUR Bedarfs- und Einkommensarten
- Anzahl Leistungsberechtigte und Kosten nach Sachgebiet
- Bildung und Teilhabe: Anzahl Leistungsberechtigte und Kosten
- Anzahl Leistungsberechtigte und Kosten nach Sozialraum
- Bildung und Teilhabe: Inanspruchnahme Bildungskarte
- Hilfeartenspezifischer Musterbericht (Vorlage)

Mit nur wenigen Mausklicks analysieren Sie die Daten tiefergehend aus einer Vielzahl an zur Verfügung stehenden Auswertungsdimensionen („Drill Down“). So können Sie auch dringende Informationsbedürfnisse kurzfristig und mit geringem Auswertungsaufwand tagaktuell und flexibel erfüllen.



Hohe Datenqualität sichert ein effektives Management

Kennzahlen – Instrument für wirksames Management

Erhöhen und sichern Sie Ihre Datenqualität

Die Fallzahlen werden in **LÄMMKOM ANALYSE** auch im detaillierten Jahresverlauf dargestellt – Abweichungen fallen Ihnen somit schnell ins Auge. Doch nicht immer steht hinter einer Auffälligkeit auch eine echte Entwicklung im Leistungsbereich. Fehlerhafte oder doppelte Eingaben im Fachverfahren können Ihre Steuerungsinformationen verzerren. Per Mausclick können weitere Detailinformationen der Daten wie z. B. Hilfearten oder Sachgebiete aus der Grafik heraus aufgerufen und analysiert werden. Damit können Sie problemlos Ursachen für Veränderungen erforschen und Fehler im Fachverfahren identifizieren.

Mit **LÄMMKOM ANALYSE** verbessern Sie Ihre Datenqualität nachhaltig!

Für ein effektives Controlling in Ihrem Hause verwaltet und validiert **LÄMMKOM ANALYSE** Ihre Daten

- ✓ sicher
- ✓ solide
- ✓ korrekt
- ✓ schnell erreichbar
- ✓ tagaktuell
- ✓ nachhaltig
- ✓ in bedarfsgerechten Dimensionen

Mit **LÄMMKOM ANALYSE** sichern Sie durch eine hohe Datenqualität Ihr effizientes Controlling!



Drill Down nach **Geschlecht**
 Personengruppe **3240 Sozialgeld**
 Sozialraum **Sozialraum 2**
 Sachgebiet **9050 Sachgebiet anonym**

	Jan.21	Feb.21	Mär.21	Apr.21	Mai.21	Jun.21	Jul.21	Aug.21	Sep.21	Okt.21	Nov.21	Dec.21	Jahressumme 2021
männlich	44	46	46	48	48								24
weiblich	16	16	14	14	14								11
TOTAL	60	62	60	62	62								35

Personengruppe **3240 Sozialgeld**
 Sozialraum **Sozialraum 2**

	Jan.21	Feb.21	Mär.21	Apr.21	Mai.21	Jun.21	Jul.21	Aug.21	Sep.21	Okt.21	Nov.21	Dec.21	Jahressumme 2021
9020 Sachgebiet anonym	2	2											1
9030 Sachgebiet anonym	6	6	6	6	6								3
9050 Sachgebiet anonym	60	62	60	62	62								35
9060 Sachgebiet anonym	2	2	2	2	2								2
9090 Sachgebiet anonym	24	22	24	20	18								13
9099 Sachgebiet anonym			2										1
9110 Sachgebiet anonym	72	76	72	66	60								40
9119 Sachgebiet anonym			2										1
TOTAL	164	170	168	156	148								94

Drill Down nach **Sozialraum**
 Personengruppe **3240 Sozialgeld**

	Jan.21	Feb.21	Mär.21	Apr.21	Mai.21	Jun.21	Jul.21	Aug.21	Sep.21	Okt.21	Nov.21	Dec.21	Jahressumme 2021
Sozialraum 12	2.496	2.686	2.448	2.390	2.280								1.411
-1	2.102	2.240	2.164	2.162	2.094								1.258
Sozialraum 1	4	2	2										2
Sozialraum 2	164	170	168	156	148								94
Sozialraum 3	212	218	208	194	190								115
Sozialraum 4	2	2	2	2	2								1
TOTAL	4.980	5.318	4.992	4.904	4.714			2					2.873



Kennzahlenwürfel – Cubes

Kennzahlen

Die Daten der **LÄMMKOM** ANALYSE-Datenbank werden über Datenwürfel (sogenannte „Cubes“) abgebildet und stellen auswertbare Kennzahlen dar. In diesen Kennzahlenwürfeln liegen verschiedene Dimensionsausprägungen (sog. „Entitäten“) vor, nach denen die Kennzahlen ausgewertet werden können. Zum Beispiel: Anzahl Leistungsempfänger (= Cube) nach Personengruppe, Geschlecht, Sachgebiet etc. (= Entitäten).

Nachfolgend finden Sie eine Übersicht und Beschreibung der im Standardpaket von **LÄMMKOM** ANALYSE enthaltenen Datenwürfel und Entitäten.

Aktive Leistungen

Anzahl (Vermittlungs)aktivitäten

Zeitpunktbezogene Abbildung der verwendeten Aktivitäten (mit Zuordnung des „Ab-Datums“ zum jeweiligen Monat).

Anzahl EGV

Anzahl der Eingliederungsvereinbarungen, differenzierbar nach Art (EGV-Art).

Zugang BaEL

Anzahl der Zugänge „Beteiligung am Erwerbsleben“, differenzierbar nach Art aus dem X-Sozial Standard.

Anzahl Arbeitslose

Anzahl Arbeitslose, werden aus der X-Sozial Datenlieferung (.xml-Tabelle) ausgelesen und mit Zeitbezug und der Information „Leistungsberechtigte Person“ (aus Personenkennziffer) zur Verfügung gestellt.

Anzahl Arbeitssuchende

Anzahl Arbeitssuchende, werden aus der X-Sozial Datenlieferung (.xml-Tabelle) ausgelesen und mit Zeitbezug und der Information „Leistungsberechtigte Person“ (aus Personenkennziffer) zur Verfügung gestellt.

Maßnahme: Bestand

Aktive Leistungen aus dem Bereich Fallmanagement/Vermittlung. Dargestellt werden die Anzahl der Teilnehmenden in Maßnahmen je Monat zwischen Beginn- und Ende-Datum.

Maßnahme: Zugang

Aktive Leistungen aus dem Bereich Fallmanagement / Vermittlung. Dargestellt werden die Anzahl der Teilnehmenden in Maßnahmen im Monat des Beginn-Datums (Zugänge im Monat).

Maßnahme: Abgang

Aktive Leistungen aus dem Bereich Fallmanagement/Vermittlung. Dargestellt werden die Anzahl der Teilnehmenden in Maßnahmen im Monat des Ende-Datums (Abgänge im Monat).

Kosten/Bedarf/Aktivitäten

Kosten

Zusammenfassung (Saldo) aller Buchungen (Einnahmen und Ausgaben) aus den Quellen: Bedarfsbaum, Einnahmen/Ausgaben, Leistungseinheiten, Krankenhilfe, manuelle Beihilfen, Bildung und Teilhabe. Die zeitliche Sichtweise bezieht sich auf den jeweiligen Leistungsmonat. Eine Anzeige ist bis auf Ebene der einzelnen Leistungsberechtigten (Personenebene) möglich.

Kosten aus Buchungssatz

Saldo aller Buchungen aus dem Buchungssatz, d. h. aus der Schnittstellentabelle zum Finanzsystem („Universalkonto“). Die zeitliche Sichtweise ist der Leistungsmonat. Eine Anzeige ist bis auf Ebene der einzelnen Bedarfsgemeinschaft (Fallebene) möglich.

Bedarf/Einkommen in EUR

Wert in EUR der gebuchten Bedarfs- und Einkommensarten aus der Antragsbearbeitung (Bedarfsbaum). Die zeitliche Zuordnung erfolgt zum jeweiligen Monat des Antrags. Eine Anzeige ist bis auf Ebene der einzelnen Leistungsberechtigten (Personenebene) möglich.

Anzahl aus Kosten/Bedarf/Aktivitäten

Anzahl Leistungsempfänger

Ermittlung aus „Kosten“, wenn ein Saldo je Person je Leistungsmonat größer als 0 EUR vorliegt.

Anzahl Leistungsempfänger nach Einrichtungen

S. o., diese Kennzahl ermöglicht zusätzlich die Auswertung der Leistungsberechtigten je Einrichtung („Träger der Maßnahme“).

Anzahl Bedarfsgemeinschaften

Ermittlung aus „Kosten“, wenn ein Saldo je Bedarfsgemeinschaft je Leistungsmonat größer als 0 EUR vorliegt.

Anzahl Bedarfs-/Einkommensarten

Ermittlung aus „Bedarf/Einkommen in EUR“. Wenn eine Bebuchung der entsprechenden Bedarfs- oder Einkommensart vorliegt, wird diese als „1“ gezählt.

Auswertungsdimensionen

Personendaten

Leistungsberechtigte Person

Anonym oder Vorname, Name der natürlichen Person.

Geschlecht

Geschlecht der natürlichen Person.

Nationalität

Eintrag der Nationalität aus den Personendaten.

Geburtsdatum

Geburtsdatum im Format xx.yy.zzzz.

Alter, Altersgruppe

Alter der Person und definierte Altersgruppierung.

PLZ, Ort, Gemeinde, Sozialraum

Eintrag der Postleitzahl und Ort aus den Personendaten.

Aufenthaltsstatus/Ausweisart

Eintrag zu Aufenthaltsstatus und Ausweisart aus den Personendaten.

Aktenbezogene Daten

Aktenzeichen

Jeweiliges Aktenzeichen der Person und Bedarfsgemeinschaft.

Personengruppe, Gruppierung Personengruppe

Personengruppe der Person und definierte Gruppierung.

Fallgruppe, Gruppierung Fallgruppe

Fallgruppe der Bedarfsgemeinschaft und definierte Gruppierung.

Sachgebiet, Gruppierung Sachgebiet

Sachgebiet der Person und Bedarfsgemeinschaft und definierte Gruppierungen.

Sachbearbeitende Person, Kürzel

Der Bedarfsgemeinschaft zugeordnete sachbearbeitende Person „Leistung“ sowie das Namenskürzel, anonymisiert oder mit Anzeige des Namens.

Bereich

Bereiche („Ämter“), denen die Sachgebiete zugeordnet sind (z. B. „Soziales“, „Jugend“, „Arbeitslosengeld II“) – können zur Steuerung bzw. Einschränkung der Rechte verwendet werden.

Ist-Antragstellende Person

Antragstellende Person der Bedarfsgemeinschaft, Anzeige nach „Ja/Nein“.

SGB II/Aktive Leistungen

Aktivität, Aktivitätsgruppe

Bezeichnung der jeweils in der Kennzahl „Vermittlungsaktivitäten“ auswertbaren Einzelaktivitäten sowie die in den Stammdaten definierte Gruppierung dieser Aktivitäten.

EGV-Art

Art der Eingliederungsvereinbarung.

Art nach X-Sozial

Art nach X-Sozial Standard, die aus der X-Sozial .xml Datei ausgelesen wird.

Fachkraft im Fallmanagement, Kürzel

Der Bedarfsgemeinschaft zugeordnete Fachkraft im Fallmanagement „Vermittlung“ sowie das Namenskürzel, anonymisiert oder mit Anzeige des Namens.

Maßnahmenart nach X-Sozial

Zugeordnet zu den Cubes „Maßnahmen“, ermöglicht die Differenzierung der Maßnahmenart nach X-Sozial Standard.

Maßnahmetyp

Zugeordnet zu den Cubes „Maßnahmen“, ermöglicht die Differenzierung des Maßnahmetyps.

Bedarfsbaum und Kosten

Bedarfsart, Gruppierung

Bezieht sich auf die Kennzahlen „Bedarfs- und Einkommensarten, Anzahl und EUR“. Dargestellt wird die Bezeichnung der Bedarfs- oder Einkommensposition aus der Antragsbearbeitung sowie die interne LÄMMkom LISSA-Gruppierung.

Produktkonto, Gruppierungen

Bezieht sich auf die Kennzahlen „Kosten“ und „Kosten aus Buchungssatz“. Dargestellt werden die bucheten Haushaltskonten und definierten Gruppierungsebenen.

Produktkontentyp

Bezieht sich auf die Kennzahlen „Kosten“ und „Kosten aus Buchungssatz“. Die Buchungsstellen werden in LÄMMkom LISSA entweder als „Einnahme“ oder „Ausgabe“-Konto klassifiziert.

Kostentyp

Bezieht sich auf die Kennzahl „Kosten aus Buchungssatz“. Dargestellt wird der jeweilige Kostentyp der Buchung, welcher im Universalkonto zugeordnet ist.

Im Zahllauf Buchungssatz

Bezieht sich auf die Kennzahl „Kosten aus Buchungssatz“. „Nein“ zeigt alle Buchungen an, „Ja“ nur diejenigen, die an das Finanzverfahren übergeben wurden (Zahllauf).

Haushaltsjahr

Bezieht sich auf die Kennzahl „Kosten aus Buchungssatz“. In Abgrenzung zur Auswertungsdimension „Jahr“, die den jeweiligen Leistungszeitraum betrifft, kann mit „Haushaltsjahr“ das Haushaltsjahr angezeigt werden, zu dem die Zahlung zugeordnet wurde.

Datenquelle Kosten

Bezieht sich auf die Kennzahl „Kosten“ und zeigt die Quelle der Buchungen an (Bedarfsbaum, Einnahmen- und Ausgaben (inkl. Krankenhilfe), Leistungseinheiten oder manuelle Beihilfen).

Einrichtung

Abbildung der Einrichtung/Träger der Maßnahme aus den juristischen Personen. Eine Auswertung ist über die Kennzahlen „Kosten“ und „Anzahl Leistungsberechtigte nach Einrichtungen“ möglich.

Auswertungsdimensionen

Die Daten aus den o. g. Cubes können anhand der jeweils zugeordneten Dimensionen ausgewertet oder eingeschränkt werden. Diese Auswertungsdimensionen werden in Board über die sogenannten „Entitäten“ abgebildet.

Die Bezeichnung der Entitäten richtet sich i. d. R. nach dem führenden Quellsystem LÄMMkom LISSA.

Der Schlüssel zum Erfolg – LÄMMERZAHLkom ANALYSE

Eine wachsende Herausforderung an die öffentliche Verwaltung besteht heute darin, die vielfältigen und häufig komplexen Daten aus unterschiedlichen Quellsystemen einfach und zuverlässig zu konsolidieren.

Erst dann kann das volle Potenzial der vorhandenen Informationen umfassend genutzt werden, um bessere operative und strategische Entscheidungen zu treffen. Dabei helfen moderne und auf die individuellen Anforderungen zugeschnittene Business Intelligence-Lösungen.

Mit LÄMMERZAHLkom ANALYSE kommt eine moderne, leistungsstarke und vielfach eingesetzte Technologie zum Einsatz, die für Sie ein Höchstmaß an Zukunftssicherheit und Investitionssicherheit bedeutet.

Möchten Sie mehr erfahren?

Dann rufen Sie uns an oder senden Sie uns eine E-Mail an vertrieb@laemmerzahl.de.

Wir besprechen mit Ihnen Ihre individuellen Bedürfnisse und erstellen ein Konzept, das zu Ihnen passt.

LÄMMERZAHL GmbH

Am Uhlenhorst 1
44225 Dortmund

☎ +49 231 17794-0

☎ +49 231 17794-50

✉ info@laemmerzahl.de

🏠 www.laemmerzahl.de

linkFISH Consulting GmbH

Gasstraße 2
22761 Hamburg

☎ +49 40 3807247-0

☎ +49 40 3807247-99

✉ info@linkfish.eu

🏠 www.linkfish.eu

* Irrtum sowie inhaltliche und technische Änderungen vorbehalten.